

AR-t

Deine Zeichnung in AR!

von Beatrice Brauer und Juliane Scholz

Burg Giebichenstein Kunsthochschule Halle

ÜBER DEN WORKSHOP


Inhalt

In diesem Workshop werden wir gemeinsam zwei Zeichnungen erstellen, diesen eine kleine Animation geben und sie anschließend in AR bestaunen. Hierfür werden wir mit euch gemeinsam Schritt für Schritt die Tools von Photoshop, Illustrator und After Effects durchgehen. Also Anfänger sind herzlich willkommen. Für den AR-Teil werden wir Artivive nutzen. Dieses Programm ist mit allen Geräten kompatibel.

Wir starten am Freitag mit einem kleinen Vortrag, geben euch Inspirationen und Zeit, um eigene Ideen zu entwickeln.

Ihr braucht

ein eigenes Smartphone für die Artivive App
und ggf. ein Grafiktablet



iPad und iPhone MockUp by MEHRAN S. CHOWDHURY

ÜBER DEN WORKSHOP

Kursumfang

3 Tage, insgesamt 17h


Termin

20.05.-22.05.2022

Freitag	15:30-20:00 Uhr
Samstag	09:00-18:00 Uhr
Sonntag	09:00-15:00 Uhr

Teilnahme

Teilnehmerzahl: 5 bis max. 12
Veranstaltungsort: Raum 219
Anmeldung an: st4834@burg-halle.de
Anmeldung mit: Name, St.-Nr., Matrikelnr., Studienjahr



Slide AR Instagram

ZEITPLAN

Freitag 20.05. 15:30 Uhr


- Vortrag:
 - Kursablauf
 - Inspirationen AR Zeichnungen
 - Inspirationen Animation
 - Do's and Don'ts
 - Abgabenklärung
- Kontoerstellung in Artivate und kurzer Einblick
- Ideen- und Skizzenentwicklung für ein Bild in Photoshop und ein Bild in Illustrator + eine Animationsidee

Samstag 21.05. 09:00 Uhr

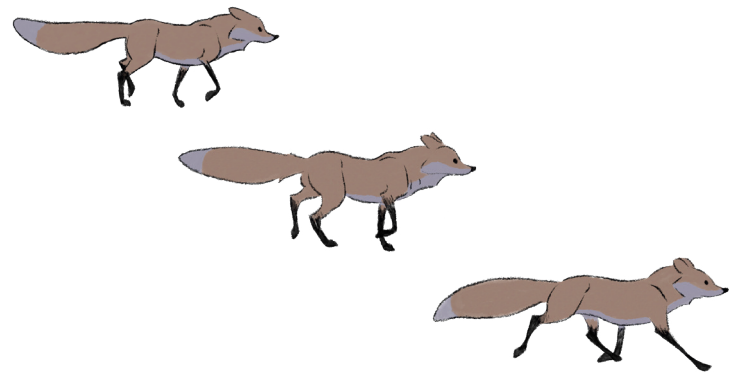
- Ideenpräsentation für Photoshop
- Photoshop Zeichenkurs
- Mittagspause
- Ideenpräsentation für Illustrator
- Illustrator Vektorgrafiken erstellen

Sonntag 22.05. 09:00 Uhr

- Animieren in After Effects
- Mittagspause
- Umsetzung in Artivate + Ergebnisse dokumentieren



Aufbau in Artivate



Fuchs walk cycle