

# Take better Photos

Fotografieren von A-Z

# ÜBER DEN WORKSHOP

## Inhalt

Im Fotokurs geht es darum, die Grundlagen von Kamera, Licht und Fotobearbeitungssoftware kennenzulernen. Dabei erlernt ihr den Umgang mit einer professionellen Kamera und Studiolichtern. Die Komposition von Licht, Winkel und Fotosubjekt lernt ihr in der Theorie kennen und könnt diese dann im Verlauf des Workshops in die Praxis umsetzen. Im Anschluss zeigen wir euch, wie ihr die entstandenen Bilder retuschiert.

Am Samstag und Sonntag werden wir das Fotostudio der Burg nutzen um Fotos für unsere Portfolios aufzunehmen und spielerisch mit Licht, Raum und Zeit arbeiten.

## Ihr braucht

Kamera (ausleihen im Medienzentrum möglich)  
eigene Adobe ID



# ÜBER DEN WORKSHOP

## Kursumfang

3 Tage, insgesamt 20h




## Termin

10.06.-12.06.2022

Freitag	16:00-20:00 Uhr
Samstag	09:00-17:00 Uhr
Sonntag	09:00-17:00 Uhr

## Teilnahme

Teilnehmerzahl: 5 bis max. 10  
Veranstaltungsort: Raum 119 und Fotostudio  
Anmeldung an: [st5886@burg-halle.de](mailto:st5886@burg-halle.de)  
Anmeldung mit: Name, St.-Nr., Matrikelnr., Studienjahr



Fotobeispiele

# ZEITPLAN

## Freitag 10.06. 16:00 Uhr

- Einleitung in den Kurs
- Vortrag Kameratheorie, Licht und Komposition
- Kameraeinweisung
- 19 Uhr Testfotos

## Samstag 11.06. 09:00 Uhr

- Stationsarbeit:
  - Station 1: Studio Porträt
  - Station 2: Studio Produktfotografie
  - Station 3: Porträt natürliches Licht

## Sonntag 12.06. 09:00 Uhr

- Bildbearbeitung Portät und Produkt
- Stationsarbeit experimentell:
  - Station 1: Langzeitbelichtung
  - Station 2: Doppelbelichtung
  - Station 3: buntes Licht
  - Station 4: Glas, Spiegel, Produkt



Langzeitbelichtung im Dunkeln



Langzeitbelichtung Porträts