Schuhmorie

Schuhständer

Material

Klebeband/Kreppbrand
Heisskleber oder Kabelbinder
Grillzangen aus Holz
Alu U-Profil







Um die Grillzangen möglichst in das U-Profil aus Alu einzuklemmen, bringt man am besten ein paar Lagen Klebeband an die beiden einzuklemmenden Seiten der Grillzange an.

Zusätzlich kann man die Grillzangen mit Heisskleber oder Kabelbinder weiter stabilisieren.

Die Kippgefahr des Ständers kann durch das Anbringen einer kleinen Abstützung, auf der Stirnseite des U-Profils ausgeschlossen werden.

Eine weitere Variante wäre z.B. die Grillzangen einfach in einen oder mehrere Kalkziegel zu stecken. (siehe unten)